



beyerdynamic


D

steno-s — Conference & Recording Software




steno-s

Conference & Recording
Software



 **STENO-S**TM
Conference & Recording Software

2006



STENO-STM Conference & Recording Software

steno-s ist eine Aufnahmesoftware, mit der Sie Tagungen und Konferenzen auf einem handelsüblichen Windows® PC aufnehmen und wiedergeben können.

steno-s zeichnet sich durch eine einfache und überschaubare Benutzeroberfläche aus, die ein schnelles, unkompliziertes Navigieren innerhalb Ihrer Konferenzaufzeichnung erlaubt.




Im Geschäftsleben wird heutzutage die digitale Archivierung und Abfrage von Informationen immer wichtiger. Eine leicht zu bedienende Software kann die Vor- und Nachbereitung einer Tagung oder Konferenz, wie die Erstellung einer Agenda oder eines Protokolls, erheblich erleichtern und beschleunigen.

Genau für diesen Zweck wurde die Software steno-s entwickelt. Sie ist in den drei Versionen Office, Pro und Conference erhältlich und wird allen Ansprüchen an Audioaufzeichnung, Protokollierung und Archivierung kleiner Besprechungen bis hin zu großen Konferenzen mit mehreren hundert Teilnehmern gerecht.



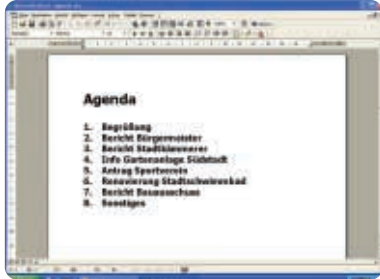
Neben der Aufnahme von Konferenzen, ermöglicht steno-s innerhalb der Audioaufzeichnung bestimmte Symbole, sogenannte Marker, zu setzen, mit denen Redebeiträge unterschiedlicher Teilnehmer, Beschlüsse, Bemerkungen, Fragen oder Dateien gekennzeichnet werden. Mit der Version steno-s Office werden die Marker manuell gesetzt; mit steno-s Pro und Conference zum Teil automatisch.



Zur Erstellung des Protokolls können Sie gezielt auf alle relevanten Inhalte zugreifen und diese abhören. Für die papierlose Archivierung brennen Sie die Daten einfach auf eine CD-ROM oder stellen sie im Firmennetzwerk bereit.




Phasen des Konferenzablaufs — vorbereiten, besprechen und Marker setzen, protokollieren und archivieren



1 vorbereiten

Ihre Agenda bzw. der Ablauf Ihrer Besprechung wird in Microsoft Word® geschrieben. Diese kann Tagesordnungspunkte oder eine Teilnehmerliste enthalten.



Mit steno-s können Sie Ihre Agenda direkt aus Microsoft Word® importieren, um schon vor der Besprechung oder Konferenz Marker vorzubereiten. Jeder Marker hat einen bestimmten Inhalt: nur Text, eine beliebige Datei (z.B. PowerPoint®, Excel®, Word®) oder eine Verknüpfung zu einer beliebigen Datei.



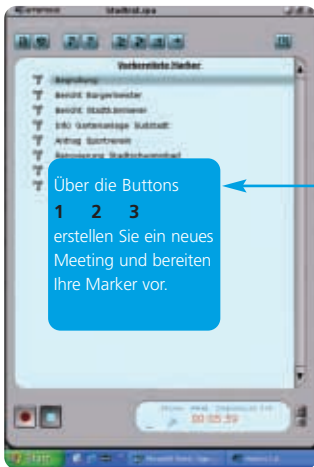
2 besprechen und Marker setzen

Bei Besprechungen oder Konferenzen wird die Agenda abgearbeitet, es werden Fragen gestellt, diskutiert und auch Beschlüsse gefasst. Diese und andere wichtige Punkte können innerhalb der Aufzeichnung zum späteren Bearbeiten durch Marker gekennzeichnet werden. Neben der Kennzeichnung von wichtigen Ereignissen mit frei editierbaren Textmarkern können durch Datei- oder Verknüpfungsmarker auch Dateien direkt in die Aufnahme integriert werden. Präsentierte Umsatzstatistiken oder Präsentationen sind z.B. parallel zum gesprochenen Wort hinterlegt und können beim Abhören genau zum richtigen Zeitpunkt direkt aus der Aufnahme heraus geöffnet werden.



Zum Setzen der Marker wählt man die Buttons aus der Menueleiste aus.

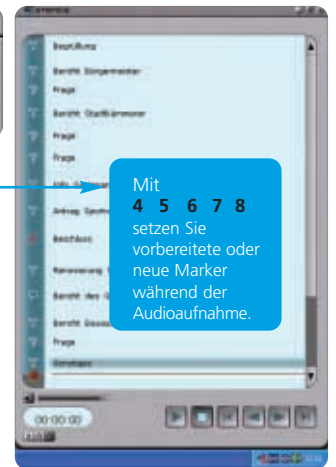
Marker setzen



Über die Buttons 1 2 3 erstellen Sie ein neues Meeting und bereiten Ihre Marker vor.




- 1 neues Meeting
- 2 neuen Marker vorbereiten
- 3 einzelne vorbereitete Marker löschen
- 4 Marker in der aktuellen Aufnahme position einfügen
- 5 vorbereiteten Marker in der aktuellen Aufnahme position einfügen und den nächsten in der Liste markieren
- 6 setzt sofort editierbaren Marker
- 7 Verschlüsselung der Audio-Daten
- 8 Wiedergabefenster öffnen und schließen



Mit 4 5 6 7 8 setzen Sie vorbereitete oder neue Marker während der Audioaufnahme.

Vorbereiten des Meetings

Aufnahme des Meetings



Standard Marker



vordefinierte Marker

die für einen bestimmten Inhalt des Markers stehen.

Textmarker —

hier können Sie ein beliebigen Text eingeben.

Dateimarker —

hier wird eine Datei tatsächlich in die Aufzeichnung kopiert. Die Datei wird mit auf die CD gebrannt. Dadurch haben Sie jederzeit Zugriff auf diese Datei.

Verknüpfungsmarker —

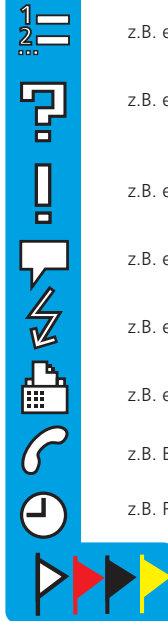
hier wird eine Verknüpfung auf die eigentliche Datei erstellt. Die Datei wird nicht mit auf CD gebrannt.

Für die drei Standardmarker werden die Symbole über eine Liste frei ausgewählt.

Während der Audioaufnahme können frei wählbare Symbole ausgewählt und dem gesprochenen Text zugeteilt werden.

frei wählbare Symbole

kennzeichnen einen Marker mit individuellem Inhalt.



z.B. eine Auflistung, Agendapunkte

z.B. eine zu klärende Frage

z.B. ein Beschluss

z.B. einen Kommentar

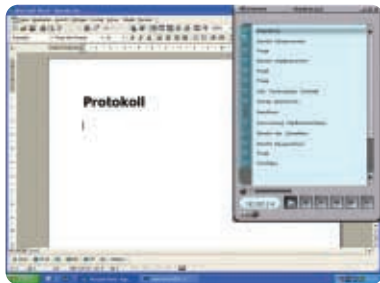
z.B. einen Hinweis

z.B. eine Faxbestätigung

z.B. Beginn Telekonferenz

z.B. Pause

z.B. Wichtigkeit, Verantwortung, Priorität usw.



3 protokollieren

Zur einfachen Erstellung des Ergebnis- oder Wortprotokolls bindet sich steno-s in Microsoft Word® ein. Alle in der Aufnahme gesetzten Marker lassen sich als Protokollvorlage direkt aus steno-s importieren. Über Tastendruck öffnen Sie die Steuerelemente zur Wiedergabe im Textverarbeitungsprogramm und können so die Wiedergabe starten und stoppen, vor- und zurückspulen oder einfach die Marker innerhalb Ihrer Audioaufnahme direkt anwählen.

Diese Steuerung kann auch durch den optionalen Fußschalter STA 33 bzw. STA 33 USB übernommen werden, der in steno-s frei konfigurierbar ist. Schreibkräfte können so im gewohnten Arbeitsumfeld intuitiv arbeiten, da steno-s auf gängige Standards setzt.



archivieren

Ist Ihre Konferenz vorüber, beenden Sie Ihre Audioaufzeichnung und brennen diese auf eine handelsübliche CD-R oder stellen sie im Netzwerk zur Verfügung. Vervielfältigen Sie die CD für Ihre Besprechungs- oder Konferenzteilnehmer, um Ihnen zu einem späteren Zeitpunkt wieder einen Überblick über die Besprechung oder Konferenz zu ermöglichen.



Je nach individuell regelbarer Aufnahmequalität und Audiokomprimierung wird auf eine CD-R mit 700 MB bis zu 30 Stunden aufgezeichnet. Haben Sie eine PowerPoint®- oder Excel®-Datei präsentiert, lässt diese sich schon während der Besprechung in die Aufnahme integrieren und mit den Audiodaten zusammen brennen.

Die komplette Besprechung oder Konferenz, alles was gesprochen und demonstriert wurde, ist jetzt auf CD-R gespeichert und archiviert.





One-Click-Recording



Tonaufzeichnung von Besprechungen oder Konferenzen per Mausclick

Mit steno-s zeichnen Sie mit nur einem Mausclick auf einfachste Weise alle Redebeiträge Ihrer Besprechungen oder Konferenzen auf. In Ihrer Aufzeichnung kennzeichnen Sie wichtige Augenblicke (z.B. verschiedene Redner, Tagesordnungspunkte oder Beschlüsse) und können dadurch den Zeitaufwand für die Nachbereitung – das Protokoll und die Archivierung reduzieren.

Die Bedienung von steno-s zur Tonaufzeichnung ist einfacher als mit einem Kassettendeck.

Referenzen

Deutschland: Bezirksregierung Münster · Brandenburgische Akademie der Wissenschaften, Berlin · Deutscher Beamtenbund, Berlin · DIHK Berlin · Maritim Hotel Berlin · Diözese Würzburg Exerzitenheim · Gemeinde Heikendorf · Handwerkskammer Schwerin · Kassenärztliche Vereinigung Bayerns, München · Landkreis Oder-Spree, Beeskow · Neupostolische Kirche NRW · Rathaus Karlsruhe · Gemeinde Rüdersdorf bei Berlin · Stadt Forst (Lausitz) · Stadt Heidelberg · Stadt Heilbronn · Stadt Karlsruhe · Stadt Leutkirch · Stadt Tübingen · Stadt Wesel · Stadt Wuppertal · Stadtverwaltung Aalen · Stadtverband SBR, Saarbrücken · Stadtverwaltung Bretten · Stadtverwaltung Lüdenscheid · Stadtverwaltung Ribnitz-Damgarten · Stadtverwaltung Sassnitz · TU Bergakademie Freiberg · Landschaftsverband Westfalen-Lippe, Münster · Versorgungsbetriebe Seesen · Virchow Klinikum, Berlin · Wirtschaftszentrum Berlin · Wort- und Bildverlag, Baiersbrunn · TSF Training Systems Friedrichshafen GmbH, Immenstadt · Heilbronn Marketing GmbH · CSS Conference & Show Service, Berlin · ESWE Versorgungs AG, Wiesbaden · Stadt Essen

International / Australien: University of Queensland, Woolloongabba · Burdekin Shire Council, Ayr · *England:* Marquee Audio Ltd, Shepperton · *Israel:* University Ben-Gurion, Beer Sheva · *Italien:* Comune de Sovico · Comune di Inzagio Essedi s.r.l., Gessante · *Kanada:* TV5 Québec · *Neuseeland:* Waimakariri District Council, Rangiora · *Niederlande:* Gemeente Beek, KA Beek · Gemeente Dantumadeel, R/Damwoude · Gemeente Menaldumadeel, MS Menaldum · Gemeente Slochteren · *Österreich:* Arbeitskammer Kärnten, Klagenfurt · Gemeinde Radfeld · Gemeindeamt Zurndorf · Marktgemeinde St. Johann / Tirol · Vorarlberger Kraftwerke, Bregenz · *Spanien:* Public University of Navarre, Pamplona · *Südafrika:* Tumi Tau Consultancy · University of Pretoria



- 1 Erstellen einer neuen Aufzeichnungsdatei (Meeting)
- 2 Aufnahme starten
- 3 Aufnahme beenden

steno-s kann natürlich noch viel mehr. Auf den folgenden Seiten finden Sie ausführliche Informationen über diese innovative Konferenz- und Aufnahmesoftware.



Zubehör




STA 33 / STA 33 USB
Best.-Nr. 475.521 / 479.217

Fußschalter für die Steuerung von Abspielfunktionen während der Wiedergabe.
Serieller Computeranschluss RS232.
Optional USB-Anschluss.



MPC 70 USB
Best.-Nr. 475.548

MPC 70 USB Grenzflächenmikrofon für die Audioaufnahme über PC bei Meetings mit bis zu 10 Teilnehmern.
Direkter USB-Anschluss mit 3 m Kabel.



MCE 494
Best.-Nr. 465.577

MCE 494 Kondensatormikrofon für die Tonaufnahme über Notebook/PC bei kleineren Meetings. 1-2 Teilnehmer.
Direkter Anschluss am Mic-Eingang.



STA 22
Best.-Nr. 475.513

Kinnbügel-Hörer mit 3,5 mm Klinke Stereoanschluss, 21 Ω, 20-20.000 Hz, 2,5 m Kabel mit integriertem Lautstärkereglern.
Direkter Anschluss am Kopfhöreranschluss.



Anbindung an bestehende beyerdynamic Konferenzsysteme über RS232 bzw. TCP/IP möglich (steno-s Conference).
Eine Steuerung über entsprechende digitale Audio Plattformen ist vorbereitet.

MCS 50
MCW-D 50
MCW-D 200

Infos zu beyerdynamic Konferenzsystemen erhalten Sie unter

www.beyerdynamic.de

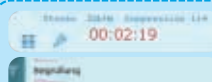
Besonderheiten von steno-s




Der Kauf, die Wartung und die Reparatur von Aufnahme- sowie Wiedergabegeräten gehört mit steno-s endgültig der Vergangenheit an.




steno-s setzt auf intuitive Bedienung, z.B. erfolgt die Einbettung aller Wiedergabe-Bedienelemente in Microsoft Word® (ab MS Word® 97).




Sofortige Überprüfung der Audioqualität durch Hinterbandkontrolle während der laufenden Aufnahme.



Wahlweise erfolgt eine permanente optische Pegelanzeige zur Kontrolle der Aufnahme.



Kommt es während der Audioaufnahme zu einem Systemabsturz, gehen durch das intelligente Aufnahmeprotokoll nur zwei Sekunden der bereits aufgenommenen Daten verloren.
Somit kann beinahe nahtlos die bereits vorhandene Aufnahme fortgesetzt werden.
Konvertierbar in offene Formate (WAV).



Einbindung von Dateien (z.B. Excel® oder Powerpoint®) direkt in die Aufnahme und dadurch zeitgleiche Archivierung auf CD oder im Netzwerk.



Mit dem Brennen der Audioaufnahme ist jede Besprechung oder Konferenz bereits archiviert und protokolliert – und das papierlos.



Archivierung von Audioaufnahmen mit einer Kapazität von bis zu 30 Stunden auf einer handelsüblichen CD-ROM.



Der steno-s Player ist Freeware. Die Wiedergabe von archivierten Audioaufnahmen ist so problemlos an jedem Computerarbeitsplatz (Windows 2000® oder höher) mit gängiger Audiohardware möglich.



Ist ein Wort- bzw. Ergebnisprotokoll in Papierform gewünscht, kann am PC mit steno-s bzw. dem steno-s Player die Datei erstellt und ausgedruckt werden. Der optional erhältliche Fußschalter ist dabei frei konfigurierbar, so dass ohne Umstellung und in gewohnter Weise das Schreiben des Protokolls erfolgen kann.



steno-s Software

in drei Versionen für Ihre individuellen Anforderungen im Konferenzalltag



steno-s Conference

Best.-Nr. 480.304

Software für große Konferenzen mit MCW-D und MCS

Die umfassendste Version der steno-s Produkte zeichnet sich dadurch aus, dass sie direkt über RS232 oder TCP/IP durch die beyerdynamic MCW-D und MCS Konferenzsysteme gesteuert werden kann. Jeder Redebeitrag wird durch Drücken der Mikrofontaste der Sprechstelle in der Audioaufnahme mit dem Namen des Teilnehmers gekennzeichnet. Die Audiodaten können insgesamt oder in Teilen in unterschiedlichen Sicherheitsstufen passwortgeschützt verschlüsselt werden*. Gleichzeitig ermöglicht steno-s Conference mit einer Controller-Basisversion die Steuerung des Konferenzablaufs, z.B. durch Zuteilen von Sprechstellen im Anmeldemodus (3rd party control). Die Steuerungsprotokolle der beyerdynamic Konferenzsysteme sind in steno-s Conference vollständig hinterlegt. Die volle Funktionalität steht dadurch sofort zur Verfügung. Der Betrieb mit anderen Konferenzsystemen ist über eine programmierbare Schnittstelle möglich.

steno-s Pro

Best.-Nr. 474.819

Software für Konferenzsysteme und einer Mediensteuerung

Bei vielen Konferenzen wird eine moderne Mediensteuerung eingesetzt. Über einen Touchpanel werden die Sprechstellen der Konferenzteilnehmer zugeteilt, die Lautstärke der Beschallungsanlage geregelt und die Beleuchtung gesteuert. Ebenso kann die Aufnahme von steno-s gestartet werden, Redebeiträge oder einzelne Punkte der Agenda mit dem Touchpanel gekennzeichnet werden. Alle elementaren Steuerungsfunktionen von steno-s können über das implementierte Protokoll direkt von der Mediensteuerung angewählt werden. Selbstverständlich sind auch entsprechende Statusmeldungen abrufbar. Auch in der Pro-Version sind die Audiodaten verschlüsselbar*.

steno-s Office

Best.-Nr. 476.250

Software für Konferenzen mit bis zu 10 Teilnehmern über ein Mikrofon

Ohne zusätzliche Hardware deckt steno-s Office alle Anforderungen von kleinen und mittleren Konferenzen ab. Es wird zusätzlich lediglich ein Mikrofon (z.B. das beyerdynamic Grenzflächenmikrofon MPC 70 USB) benötigt, um Besprechungen von bis zu 15 Teilnehmern mitzuschneiden. Alternative Audioquellen können natürlich über Line- / bzw. Mikrofoneingang der Soundkarte auch genutzt werden.

steno-s Player

Der kostenlose steno-s Player ist im Lieferumfang der steno-s Software enthalten und darf beliebig oft installiert werden. Mit dem steno-s Player können die Audiodaten im steno-s Format wiedergegeben werden. Bei den Versionen Conference und Pro ist es darüberhinaus möglich, die Audiodaten in das WAV-Format zu exportieren, um z.B. eine Audio-CD zu erstellen oder die Daten mit anderen Programmen weiter zu verarbeiten.

www.steno-s.de

Download der Software-Dokumentation und der Demo-Version

* ab Sommer 2006 erhältlich.



beyerdynamic GmbH & Co.KG
Theresienstr. 8
D-74072 Heilbronn, Germany
Tel. +49 (0) 71 31 - 617 - 400
Fax +49 (0) 71 31 - 617 - 199
info@beyerdynamic.de
www.beyerdynamic.de

beyerdynamic U.K. Ltd.
17 Albert Drive
Burgess Hill RH15 9TN
Tel. +44 (0)1444 - 258258
Fax +44 (0)1444 - 258444
sales@beyerdynamic.co.uk
www.beyerdynamic.co.uk

beyerdynamic Inc. USA
56 Central Ave.
Farmingdale, NY 11735
Tel. +1 (631) 293 - 3200
Fax +1 (631) 293 - 3288
salesUSA@beyerdynamic.com
www.beyerdynamic.com



In diesen Katalogen finden Sie weitere Informationen über unsere Produkte.
Einfach anfordern — info@beyerdynamic.de
Abbildungen nicht vertragsbindend. Änderungen und Irrtümer vorbehalten.